

30

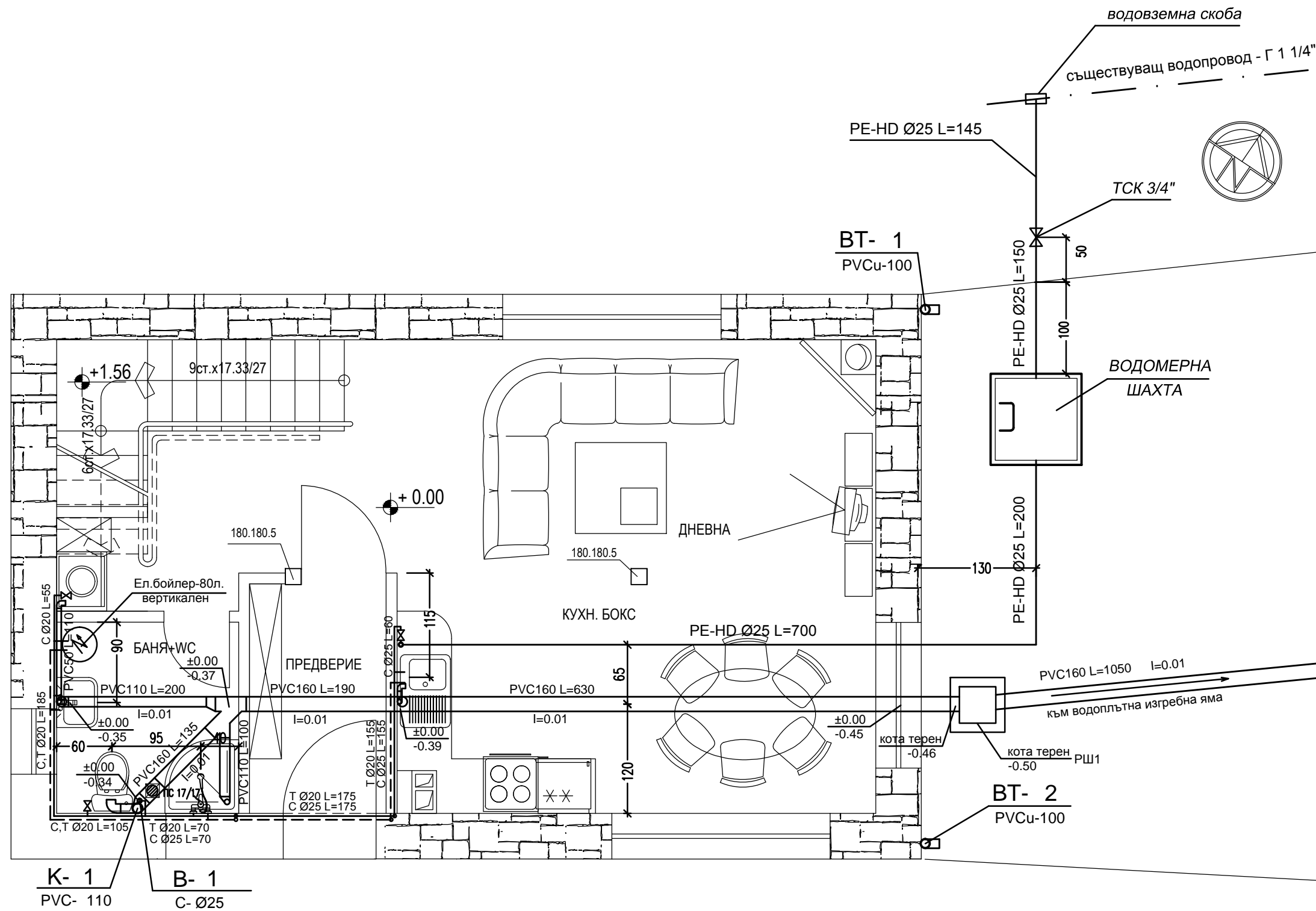
29

31

Водещ проектант:.....

Съгласен с проекта:.....

Обект: ПРЕУСТРОЙСТВО НА СЪЩЕСТВУВАЩА СТОПАНСКА СГРАДА във ВИЛНА СГРАДА в ПИ 07870.30.29 по к.к. на с.Бор, Община Асеновград			
Чертеж:	СИТУАЦИЯ ПЛОЩАДКОВИ ВИК	Част:	ВИК
Проектант:	инж. Ив. Видевски	Фаза:	ТП
		Лист:	1/8
		Мащаб:	1:100
		Дата:	05.2016г.



Забележки :

1. В и К инсталацията да се монтира от правоспособни специалисти
2. Всички размери да се проверяват на място
3. Да се спазват всички правила и нормативи по БХТПБ
4. Тръбите за студена и топла вода на главните хоризонтални и вертикални клонове, както и разпределителните за топла и студена вода, и тези монтирани по външни стени, да се топлоизолират.
5. Всички водопроводи, фасонни части, СК, ВК, водомери и др. да се монтират съгласно инструкциите за монтаж на заводите производители приложени към окомплектовката на всяко изделие.
6. Всички смесителни батерии за мивки, душове и др., СК, ПК и аксесоари да се монтират съгласно инструкциите за монтаж на заводите производители, приложени към окомплектовката на всяко изделие.
7. Всички санитарни прибори (мивки, тоалетни и др.) да се монтират съгласно инструкциите за монтаж на заводите производители, приложени към окомплектовката на всяко изделие.
8. При възникване на неясноти да се търси проектанта за консултация

поцинковани тръби	полипропиленови тръби
1/2"	Ø20
3/4"	Ø25
1"	Ø32

ЛЕГЕНДА:

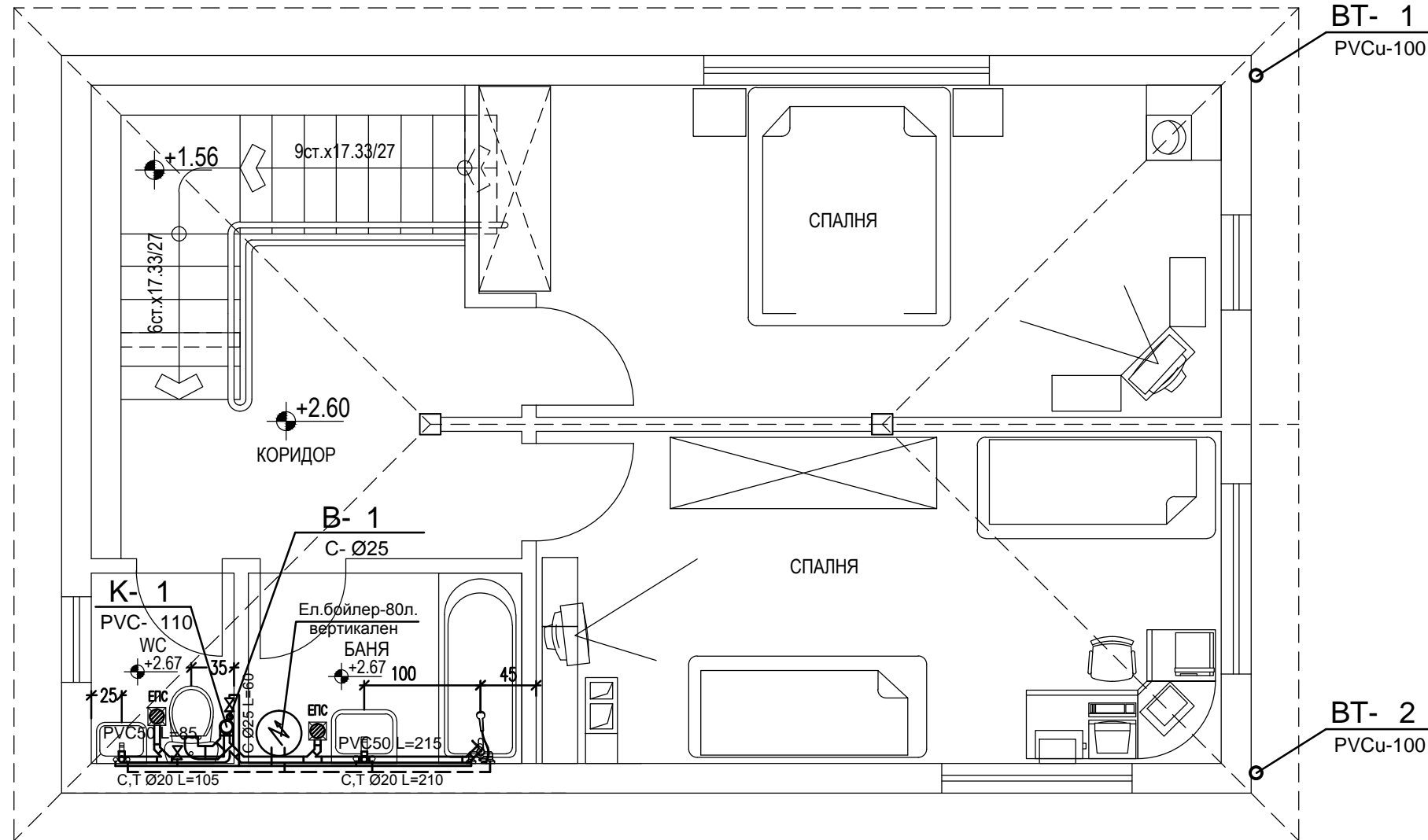

	студена вода
	топла вода
	канализация

Водещ проектант:.....

Съгласен с проекта:.....

Обект: ПРЕУСТРОЙСТВО НА СЪЩЕСТВУВАЩА
СТОПАНСКА СГРАДА във ВИЛНА СГРАДА
в ПИ 07870.30.29 по к.к. на с.Бор, Община Асеновград

Чертеж:	РАЗПРЕДЕЛЕНИЕ НА КОТА ±0.00	Част:	ВиК
Проектант:	инж. Ив. Видевски	Фаза:	ТП
		Лист:	2/8
		Мащаб:	1:50
		Дата:	05.2016г.



Забележки :

1. В и К инсталацията да се монтира от правоспособни специалисти
2. Всички размери да се проверяват на място
3. Да се спазват всички правила и нормативи по БХТПБ
4. Тръбите за студена и топла вода на главните хоризонтални и вертикални клонове, както разпределителните за топла и студена вода, и тези монтирани по външни стени, да се топлоизолират.
5. Всички водопроводи, фасонни части, СК, ВК, водомери и др. да се монтират съгласно инструкциите за монтаж на заводите производители приложени към окомплектовката на всяко изделие.
6. Всички смесителни батерии за мивки, душове и др., СК, ПК и аксесоари да се монтират съгласно инструкциите за монтаж на заводите производители приложени към окомплектовката на всяко изделие.
7. Всички санитарни прибори (мивки, тоалетни и др.) да се монтират съгласно инструкциите за монтаж на заводите производители приложени към окомплектовката на всяко изделие.
8. При възникване на неясноти да се търси проектанта за консултация

поцинковани тръби	полипропиленови тръби
1/2"	Ø20
3/4"	Ø25
1"	Ø32

ЛЕГЕНДА:

	студена вода
	топла вода
	канализация

Водещ проектант:.....

Съгласен с проекта:.....

Обект: ПРЕУСТРОЙСТВО НА СЪЩЕСТВУВАЩА
СТОПАНСКА СГРАДА във ВИЛНА СГРАДА
в ПИ 07870.30.29 по к.к. на с.Бор, Община Асеновград

Чертеж:	РАЗПРЕДЕЛЕНИЕ НА КОТА +2.60	Част:	ВиК
Проектант:	инж. Ив. Видевски	Фаза:	ТП
		Лист:	3/8
		Мащаб:	1:50
		Дата:	05.2016г.